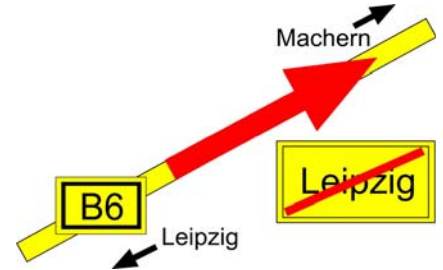


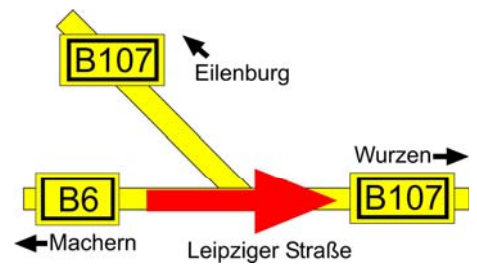


Anfahrt aus Richtung Leipzig über die B6

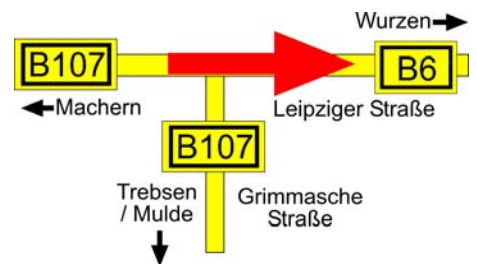
- Verlassen Sie Leipzig auf der B6 in Richtung Machern.
- Folgen Sie der B6 **ca. 13 km** bis zur B107 hinter Machern.



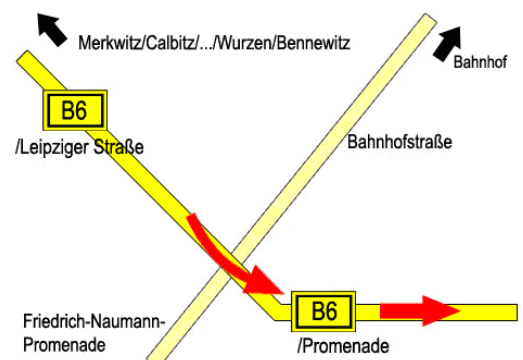
- Fahren Sie geradeaus auf die B107 in Richtung Wurzen.
- Folgen Sie der B107 **ca. 1 km** bis zur B6 in Bennewitz.



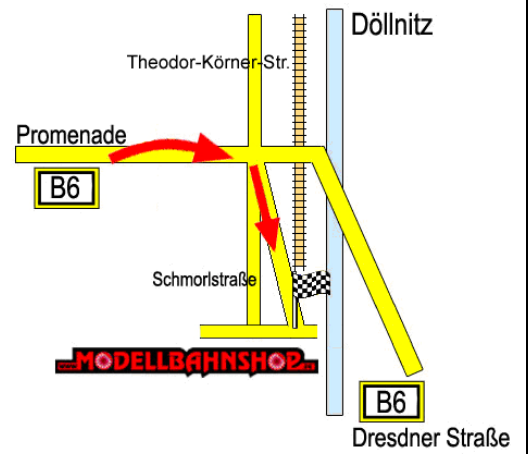
- Fahren Sie in Bennewitz wieder auf die B6.
- Bleiben Sie auf der B6 für **ca. 30 km** bis zum Ortseingang Oschatz.

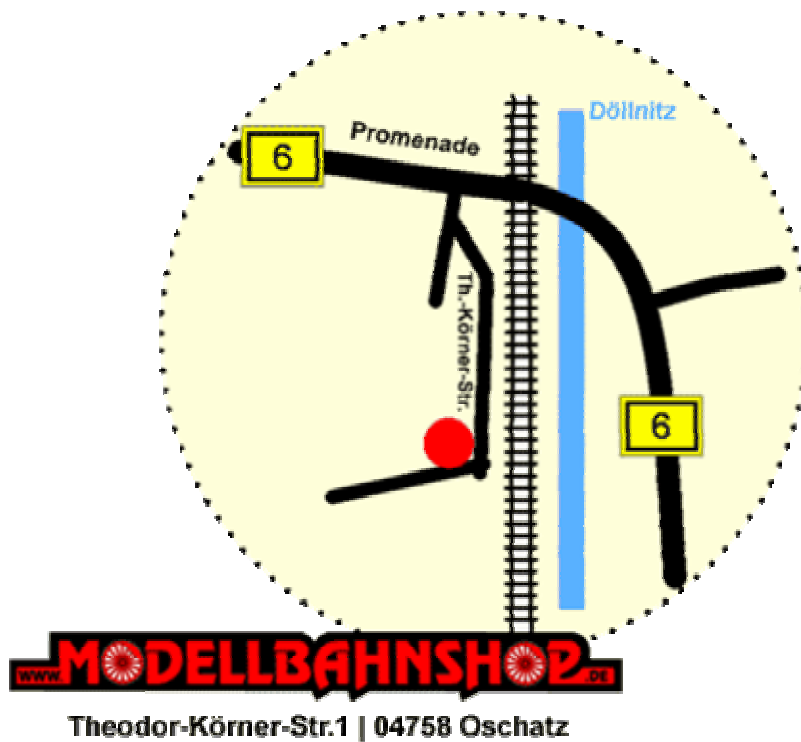


- Verlassen Sie die B6 und fahren Sie weiterhin geradeaus auf die Leipziger Straße. Folgen Sie dem Straßenverlauf für **ca. 850m**.
- Verlassen Sie die Leipziger Straße und fahren Sie weiter geradeaus auf die Promenade (B6). Folgen Sie dem Straßenverlauf für **ca. 470m**.



- Biegen Sie nun rechts in die Schmorl- und direkt links in die Theodor-Körner-Straße ein. Folgen Sie dem Straßenverlauf für **ca. 200m – Ziel erreicht!**





Modellbahnshop Inhaber Monika Korn
Theodor-Körner-Straße 1
04758 Oschatz
Telefon: +49 (0)3435 9882-40
Telefax: +49 (0)3435 9882-42
E-Mail: info@modellbahnshop.de
Internet: www.modellbahnshop.de