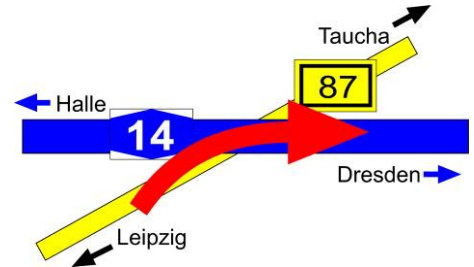


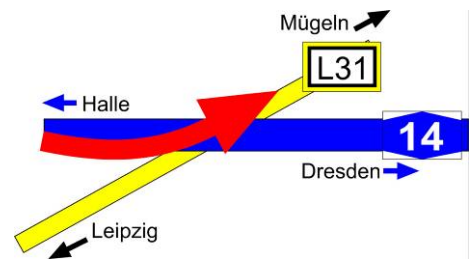


Anfahrt aus Richtung Leipzig über die Autobahn A14

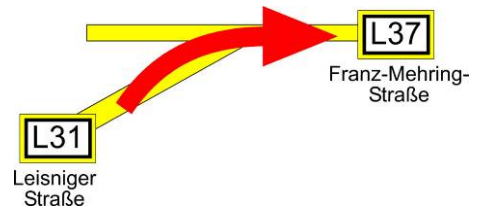
- Fahren Sie auf die A14 in Richtung Dresden.
- Folgen Sie der A14 **ca. 40 km**.
- Fahren Sie bis zur Autobahn-Anschlußstelle Leisnig (Nr. 33).



- Verlassen Sie die A14 an der Autobahn-Anschlußstelle Leisnig (Nr. 33).
- Fahren Sie auf die L31 in Richtung Mügeln **ca. 6 km**.
- Folgen Sie der L31 bis Mügeln.



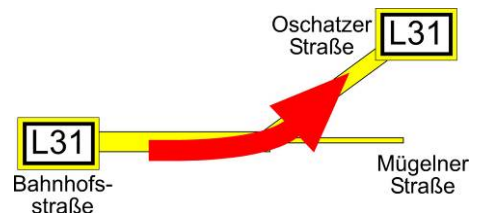
- Fahren Sie in Mügeln rechts auf die L37 (Franz-Mehring-Straße).
- Folgen Sie der L37 **ca. 500 m**.



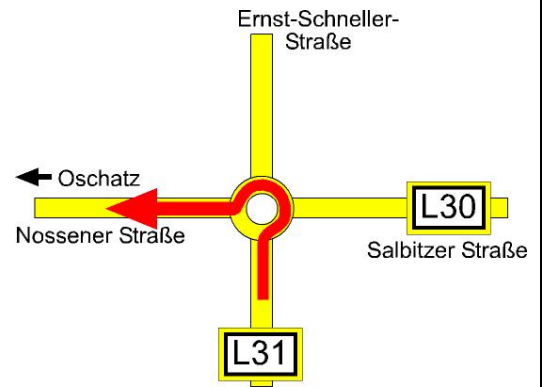
- Fahren Sie in Mügeln wieder auf die L31 (Dr.-Friedrichs-Straße und Bahnhofsstraße).
- Bleiben Sie auf der L31 für **ca. 2,5 km**.




- Fahren Sie hinter Mügeln in Grauschwitz schräg weiter auf der L31 in Richtung Oschatz.
- Bleiben Sie auf der L31 für **ca. 6,5 km**.
- Fahren Sie auf der L31 bis zum Kreisverkehr



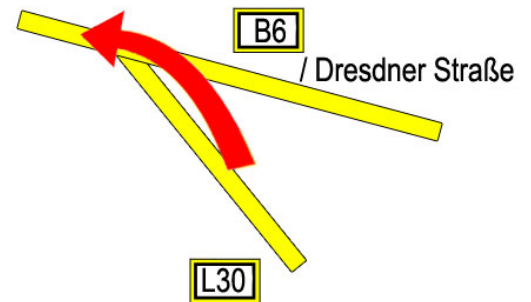
- Nehmen Sie im Kreisverkehr die 3. Ausfahrt (Richtung Oschatz)



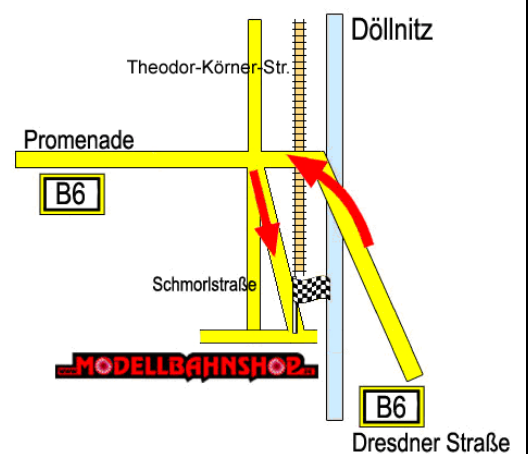
- Folgen Sie dem Straßenverlauf für **ca. 900m**, Sie passieren dann die Ortseinfahrt von Oschatz.
- Bleiben Sie auf der L30 (Nossener Straße) für weitere **750m**.

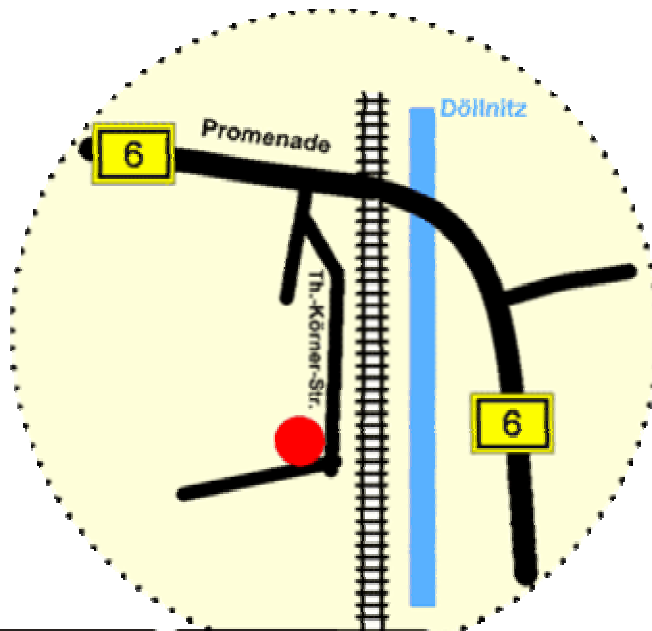


- Verlassen Sie die Nossener Straße (L30) und biegen Sie links auf die Dresdner Straße/B6 ein.
- Folgen Sie dem Straßenverlauf für **ca. 880m**.



- Verlassen Sie die Dresdner Straße und biegen Sie (direkt hinter den Bahnschienen) links in die Schmorlstraße ein und sofort wieder links in die Theodor-Körner-Straße.
- Folgen sie dem Straßenverlauf für **ca. 200m – Ziel erreicht!**





www.MODELLBAHNSHOP.de

Theodor-Körner-Str.1 | 04758 Oschatz

Modellbahnshop Inhaber Monika Korn
Theodor-Körner-Straße 1
04758 Oschatz

Telefon: +49 (0)3435 9882-40

Telefax: +49 (0)3435 9882-42

E-Mail: info@modellbahnshop.de

Internet: www.modellbahnshop.de