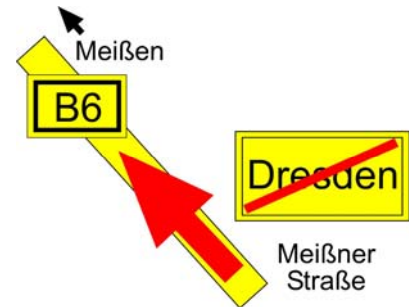


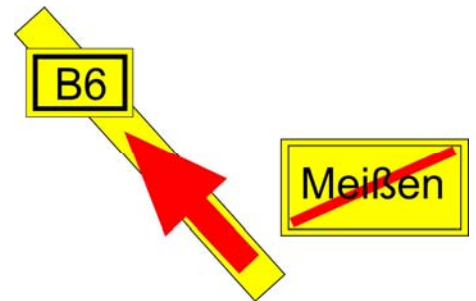


Anfahrt aus Richtung Dresden über die B6

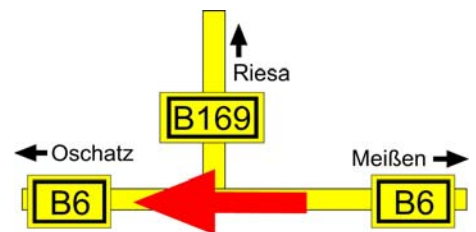

- Verlassen Sie Dresden auf der B6 (Meißner Straße) in Richtung Meißen.
- Bleiben Sie auf der B6 für **ca. 15 km** bis Meißen.
- Durchqueren Sie Meißen auf der B6.



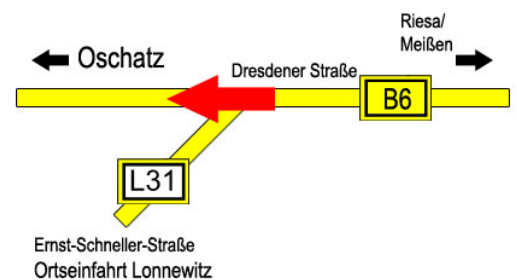
- Durchqueren Sie Meißen (**ca. 4 km**) auf der B6 und bleiben Sie auf der B6.
- Fahren Sie **ca. 18 km** auf der B6 bis zur Kreuzung B6 / B169.



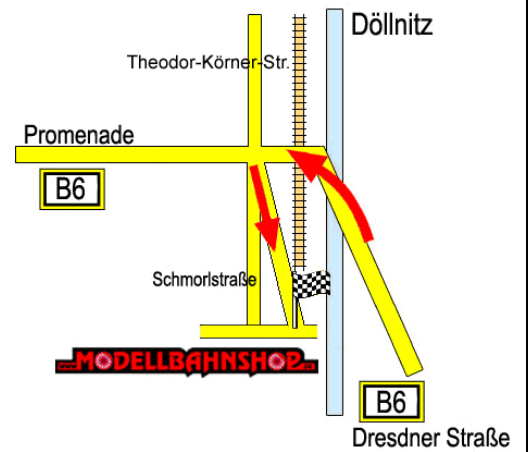
- Fahren Sie an der Kreuzung B6 / B169 weiter geradeaus auf der B6 Richtung Oschatz/Lonnewitz.

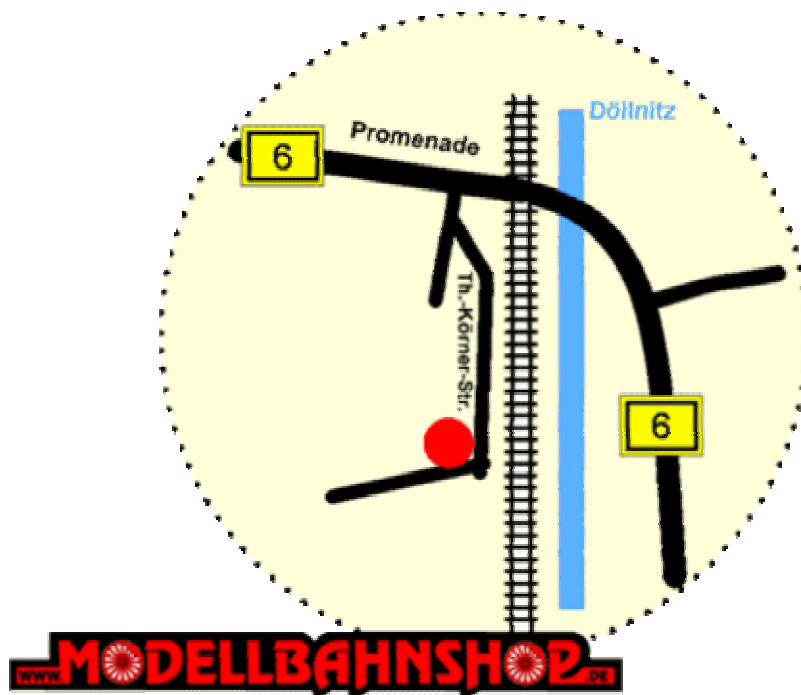


- Bleiben Sie auf der B6 für **etwa 12km**. Sie passieren dann die Ortseinfahrt von Oschatz.



- Verlassen Sie die Dresdner Straße und biegen Sie (direkt hinter den Bahnschienen) links in die Schmorlstraße ein und sofort wieder links in die Theodor-Körner-Straße.
- Folgen sie dem Straßenverlauf für **ca. 200m** – **Ziel erreicht!**





www.MODELLBAHNSHOP.de
Theodor-Körner-Str.1 | 04758 Oschatz

Modellbahnshop Inhaber Monika Korn
Theodor-Körner-Straße 1
04758 Oschatz
Telefon: +49 (0)3435 9882-40
Telefax: +49 (0)3435 9882-42
E-Mail: info@modellbahnshop.de
Internet: www.modellbahnshop.de