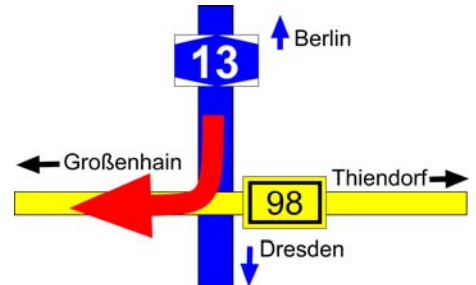


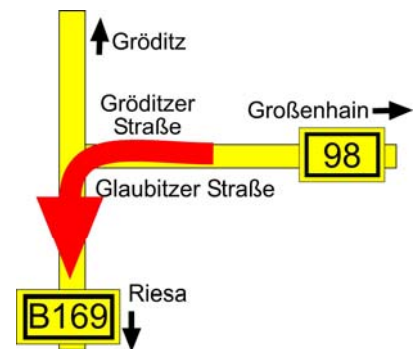


Anfahrt aus Richtung Berlin über die Autobahn A13 und die B6

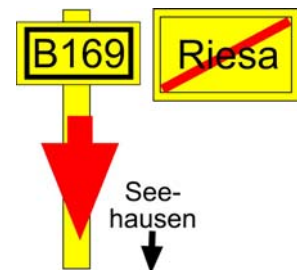
- Fahren Sie von Berlin kommend über die A13 bis zur Autobahn-Anschlußstelle Thiendorf (Nr. 20)
- Fahren Sie an der Autobahn-Anschlußstelle Thiendorf auf die B98 in Richtung Großenhain ab.
- Folgen Sie der B98 **ca. 30 km** bis zur Kreuzung B98 / B169.



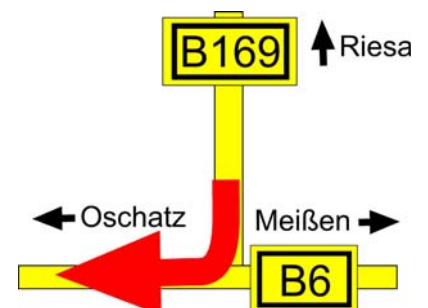
- Wechseln Sie an der Kreuzung B98 / B169 links auf die B169 in Richtung Riesa.
- Fahren Sie auf der B169 **ca. 5 km** in Richtung Riesa bis zum Ortseingang Riesa.



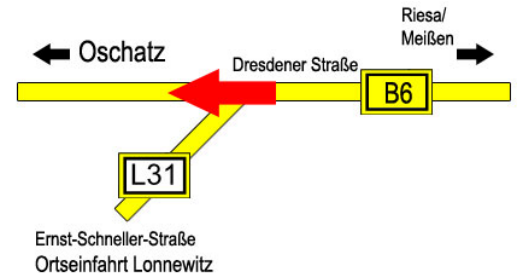

- Durchqueren Sie Riesa auf der B169.
- Bleiben Sie auf der B169 für **ca. 6 km** bis Seerhausen.



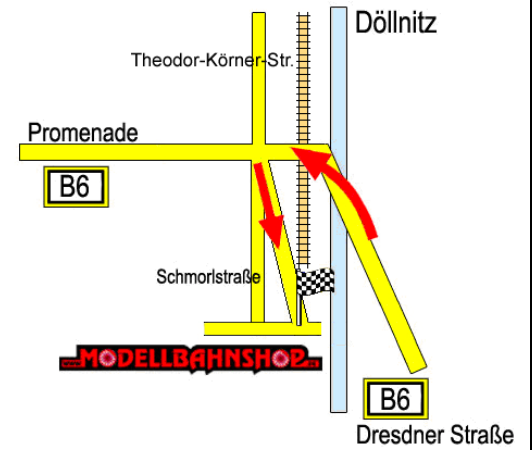
- Biegen Sie in Seerhausen rechts in die B6 Richtung Oschatz ein.

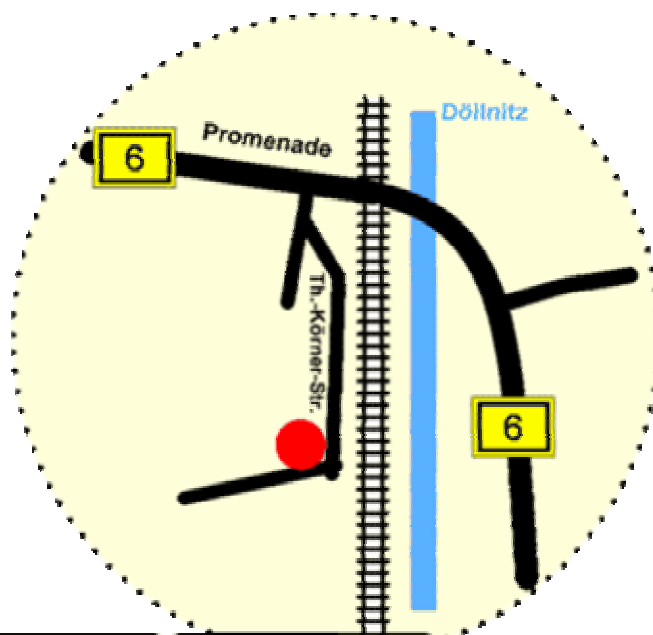


- Bleiben Sie auf der B6/Dresdner Straße für **etwa 12km**. Sie passieren dann die Ortseinfahrt von Oschatz.



- Verlassen Sie die Dresdner Straße und biegen Sie (direkt hinter den Bahnschienen) links in die Schmorlstraße ein und sofort wieder links in die Theodor-Körner-Straße.
- Folgen sie dem Straßenverlauf für **ca. 200m** – **Ziel erreicht!**





www.MODELLBAHNSHOP.de

Theodor-Körner-Str.1 | 04758 Oschatz

Modellbahnshop Inhaber Monika Korn
Theodor-Körner-Straße 1
04758 Oschatz
Telefon: +49 (0)3435 9882-40
Telefax: +49 (0)3435 9882-42
E-Mail: info@modellbahnshop.de
Internet: www.modellbahnshop.de